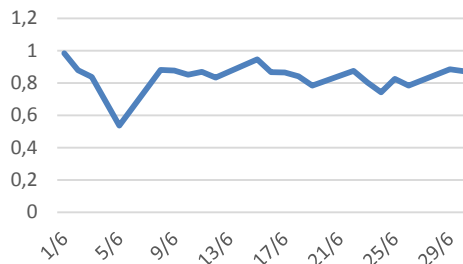


Índice Runrun.it de Produtividade

JUNHO - 2015

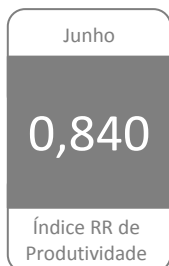
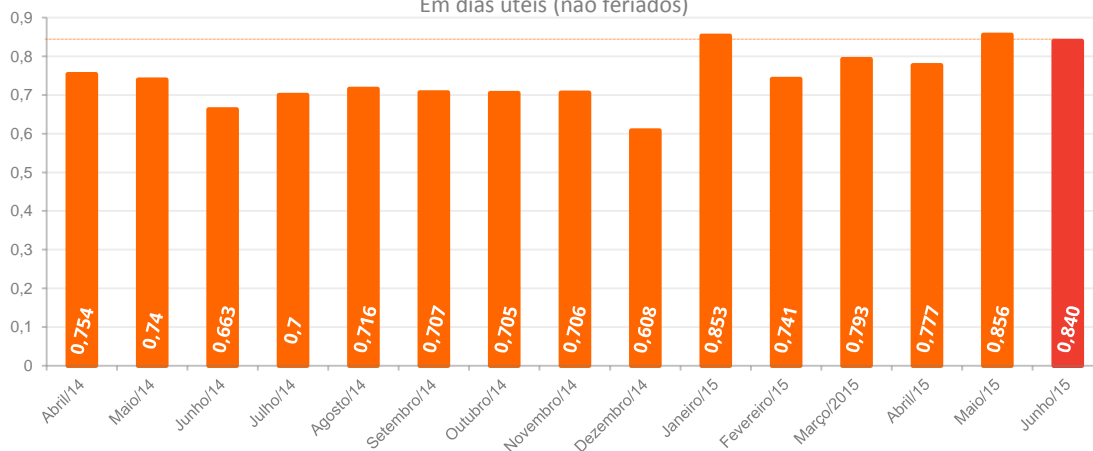
O **Índice Runrun.it de Produtividade* (IRRP)** de junho variou de 0,537 a 0,984 tarefa entregue/usuário por dia – uma variação de 83%! Isso porque o feriado de 4 de junho (Corpus Christi) puxou a produtividade do dia 5 para baixo, já que este dia foi emenda do feriado. Tirando o Corpus Christi, o mês se manteve estável, alcançando uma média de 0,84 tarefa entregue por dia. É um número bem alto se considerarmos o IRRP de junho do ano passado, 26,7% menor por conta da Copa do Mundo.

Analisando o gráfico abaixo, podemos verificar, no entanto, que todos os índices deste ano têm se mantido maiores que em 2014. Uma interpretação para isso é que houve redução da atividades no ano passado, com as equipes produzindo menos. Agora, em meio à crise que o país enfrenta, é possível que os profissionais estejam mais ativos, trabalhando com equipes reduzidas e tentando trazer, a todo custo, novos projetos para casa.



Média (Brasil) de tarefas entregues por usuário ativo

Em dias úteis (não feriados)



↓ 1,87%

Abaixo da média de mai/15

↑ 26,7%

Acima da média de jun/14

A curva de produtividade vem crescendo – e se mantendo à frente das médias dos mesmos meses do ano passado – à medida que os índices econômicos pioram. O dólar cotado a R\$ 3,15 e a expectativa da inflação chegar perto de 9% em 2015 levam preocupação ao empresariado brasileiro. Isso, muito provavelmente, está fazendo com muitos clientes diminuam os investimentos nos serviços contratados. Por sua vez, as empresas devem cobrar mais entregas de seus colaboradores para manter a rentabilidade das áreas no azul.

O **IRRP** mede a **variação do número de tarefas entregues pelos usuários do Runrun.it***, e foi criado para ampliar a discussão sobre a produtividade do país – um tema crítico para nosso desenvolvimento econômico e social. Através dele, é possível verificar o impacto de eventos externos no nível de atividade das empresas usuárias do Runrun.it no Brasil, ou seja, ele é potencialmente um termômetro da atividade do setor de serviços. **O Runrun.it é uma plataforma brasileira de gestão de equipes, tempo e desempenho**, usada por mais de 100 mil empresas em 107 países. Teste grátis em <http://runrun.it>.

*Análise feita dentro do universo de mais de 100 mil empresas que utilizam o Runrun.it, num recorte com 8.000 colaboradores de 800 empresas. O índice é representativo das empresas usuárias do sistema, e não se aplica diretamente ao Brasil como um todo.