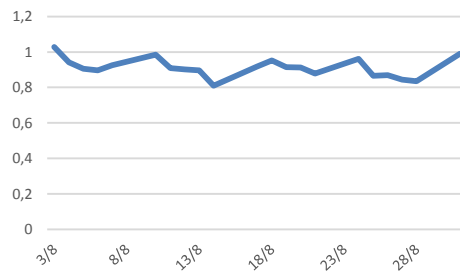


Índice Runrun.it de Produtividade


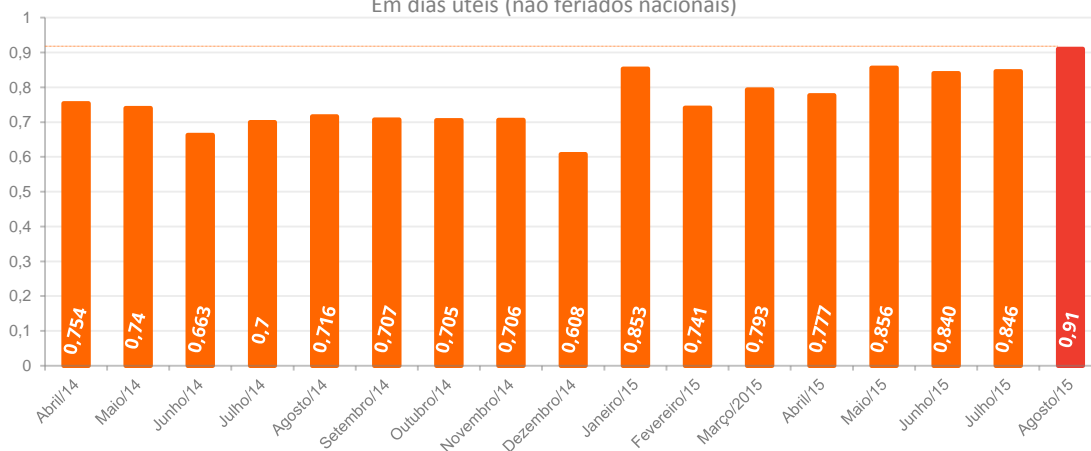
AGOSTO - 2015

O **Índice Runrun.it de Produtividade* (IRRP)** de agosto foi 0,91 tarefa entregue/usuário por dia, o maior da série histórica, divulgada desde abril de 2014, e ficou 27,1% acima do mesmo período do ano passado. Ele variou pouco ao longo do mês, de 0,81 a 1,03 – com variação de 27,1%, bem inferior se comparada aos meses anteriores. Isso pode ser explicado por agosto não ter feriado e, portanto, não ter emenda de feriado, o que costuma puxar para baixo o IRRP do dia.

É muito curioso o salto de entregas em agosto, um mês em que o dólar disparou e a maioria dos índices econômicos apresentaram queda: da produção industrial à venda de automóveis, passando pelas vendas do varejo. Por outro lado, os índices financeiros apresentaram alta, como a inflação, os juros e o desemprego. Com isso, a entrega no setor de serviços parece ser inversamente proporcional à performance econômica do país. E vale o seguinte questionamento: o aumento do desemprego aumentou a densidade do trabalho nos postos restantes?



Média (Brasil) de tarefas entregues por usuário ativo
Em dias úteis (não feriados nacionais)



Quadro político-econômico do Brasil em Agosto de 2015:

- O dólar variou de R\$ 3,44 a R\$ 3,60;
- O ministro do Trabalho, Manoel Dias, disse que o saldo líquido de geração de empregos em agosto será negativo pelo quinto mês consecutivo;
- Collor e Cunha são notificados por STF sobre denúncia na Lava Jato;
- O taxa de juros (Selic) fechou o mês em 14,15% ao ano,
- A inflação (IPCA) acumulada dos últimos 12 meses foi de 9,53%.

O **IRRP** mede a **variação do número de tarefas entregues pelos usuários do Runrun.it***, e foi criado para ampliar a discussão sobre a produtividade do país – um tema crítico para nosso desenvolvimento econômico e social. Através dele, é possível verificar o impacto de eventos externos no nível de atividade das empresas usuárias do Runrun.it no Brasil, ou seja, ele é potencialmente um termômetro da atividade do setor de serviços. **O Runrun.it é uma plataforma brasileira de gestão de equipes, tempo e desempenho**, usada por mais de 100 mil empresas em 107 países. Teste grátis em <http://runrun.it>.

*Análise feita dentro do universo de mais de 100 mil empresas que utilizam o Runrun.it, num recorte com cerca de 13.000 colaboradores de 4.000 empresas. O índice é representativo das empresas usuárias do sistema, e não se aplica diretamente ao Brasil como um todo.